


Dalles de sol de sécurité

Référence : G1180004



DESCRIPTION :

Dalle de sol de sécurité sans collage, ni temps de séchage.

Créer un sol, où l'amorti évitera les chutes douloureuses


S'utilise en **extérieur ou intérieur**

Idéal pour créer des aires de jeux, sol de salle de rééducation...**Confort, sécurité et design et fabriqué en France.**

12 couleurs au choix

Contactez nous au **03.66.72.41.50**
ou par
email

contact@securinorme.com pour un
devis personnalisé



INFORMATION PRODUIT

Dalle de sol de sécurité sans collage, ni temps de séchage.

Créer un sol, où l'amorti évitera les chutes douloureuses

S'utilise en **extérieur ou intérieur**

Idéal pour créer des aires de jeux, sol de salle de rééducation...**Confort, sécurité et design et fabriqué en France.**

Ces dalles sont confortables à la marche.

Caractéristiques:

- Rêvetement de 'haute technologie' en élastomère industriel
- Anti-dérapant



Par Courrier

408 rue Albert Bailly
59290 WASQUEHAL



Par Téléphone

03 74 09 47 01
Du lundi au vendredi
de 9h à 18h



Par Fax

09 72 33 92 93
24h/24 7j/7




Par Internet

www.securinorme.com
mail : contact@securinorme.com

- Haute résistance aux UV et air salin
- Résistance aux détergents
- Traitement anti-fongique
- Usage extérieur ou intérieur
- Classement feu M2 obligatoire pour l'intérieur
- Simplicité de pose: Pas de vis, ni colle
- Conforme à la norme NF EN 1177
- 100% Recyclable
- Épaisseur : 40 mm
- Dimensions angle : 110 x 110mm
- Dimensions dalle: 250 x 250mm
- Dimensions bord:250 x 110mm

12 couleurs au choix



Ce produit est disponible **sur commande**, n'hésitez pas à nous contacter pour effectuer un devis.

A titre d'exemple pour créer un sol de 10m² en dalles pour l'extérieur

160 dalles, 64 bords et 4 angles sont nécessaires soit un total de 2828€

Conseils pour la mise en place:

Ces dalles se posent sur tous types de sol, il est nécessaire d'avoir une surface compactée et relativement plane

1- Démarrer la pose des dalles **en partant du centre**

2- Juxtaposer 2 dalles l'une à côté de l'autre et placer les 2 cavaliers sur les dalles aux endroits de fixation. A l'aide du **maillet offert**, taper sur les cavaliers afin de les enfoncer complètement dans leur emplacement.

3- Prendre ensuite une autre dalle et venir l'assembler aux 2 autres.



Par Courrier

408 rue Albert Bailly
59290 WASQUEHAL



Par Téléphone

03 74 09 47 01
Du lundi au vendredi
de 9h à 18h



Par Fax

09 72 33 92 93
24h/24 7j/7



Par Internet

www.securinorme.com
mail : contact@securinorme.com

Les bords chanfreinés se fixent, en dernier, de la même manière.

Contactez nous au 03.66.72.41.50 ou par email contact@securinorme.com pour un devis personnalisé

Tableau des déclinaisons possibles

Réf. G1180002 Modèle - Dalle

Réf. G1180003 Modèle - Bord

Réf. G1180004 Modèle - Angle



Par Courrier

408 rue Albert Bailly
59290 WASQUEHAL



Par Téléphone

03 74 09 47 01
Du lundi au vendredi
de 9h à 18h



Par Fax

09 72 33 92 93
24h/24 7j/7



Par Internet

www.securinorme.com
mail : contact@securinorme.com