

## Lunettes de Protection Spéciales RUSH+ - Bollé Safety

Référence : G4580071

### DESCRIPTION :

En **polycarbonate** et **élastomère thermoplastique**. Une **protection au design sportif**.

Avec ses **branches ultra-souples et co-injectées**, les **RUSH+** adoptent un **look ultra-sportif** tout en protégeant avec efficacité vos yeux lors des travaux en intérieur. **Plusieurs oculaires** sont disponibles.

**Oculaires Fumé et Twilight** pour l'extérieur.  
**Oculaire CSP** pour l'intérieur et l'extérieur.




### INFORMATION PRODUIT

#### Lunettes de Protection Spéciales RUSH+ - Bollé Safety

Les **RUSH+** permettent une **protection supérieure des yeux**. Elles sont **ultra légères** et ont un **design sportif** dont la forme se moule parfaitement au visage.

Pour garantir votre confort, le **pont des lunettes** est conçu pour s'adapter au nez : il est **ajustable** et **anti-glisse** pour éviter les risques de chutes pendant l'activité.

 La **technologie fumée** est conçue pour offrir une **protection maximale contre les rayonnements UVA/UVB et solaires** et peut filtrer **99,9% des UVA/UVB**.

 La **technologie CSP, Comfort Sensitivity Perception**, permet d'effectuer des travaux nécessitant une **exposition alternant forte et faible luminosité** tout en étant **adaptée aux environnements à températures extrêmes froides ou chaudes**.



#### Par Courrier

408 rue Albert Bailly  
59290 WASQUEHAL



#### Par Téléphone

03 74 09 47 01  
Du lundi au vendredi  
de 9h à 18h



#### Par Fax

09 72 33 92 93  
24h/24 7j/7




#### Par Internet











www.securinorme.com  
mail : contact@securinorme.com

La **technologie Twilight** permet de **réduire l'éblouissement et les agressions de la lumière bleue** dont elle **filtre 76% du rayonnement**. Elle présente un **double traitement antibuée** intérieur et extérieur permettant une **utilisation dans les conditions les plus extrêmes**. Conçue et utilisée en cas de faible luminosité, elle **améliore les contrastes**. Son taux de transmission est idéal en extérieur, particulièrement à l'aube et au crépuscule.

Les branches du modèle fumé sont **disponibles en coloris jaune ou rouge** pour s'adapter à vos besoins ou pour vous permettre d'identifier plus facilement les individus.

### Caractéristiques

- **Protection supérieure**
- **Nez anti-glisse ajustable**
- **Branches co-injectées, ultra-souples**
- **Mousse et tresse intégrées**
- **Matière :**
  - **Oculaire :** Polycarbonate
  - **Branches :** Polycarbonate et Élastomère thermoplastique
- **Technologie PLATINUM ** : Traitement anti-rayures et anti-buées
- **Poids :** 26 gr

Oculaire	Coloris	Marquage Oculaires	Ma
	Fumé	Noir - Rouge	5-3,1  1 FT KN CE 
	Fumé	Noir - Jaune	5-3,1  1 FT KN CE 
	CSP	Gris clair	5-1,4  1 FT KN CE 
	Twilight	Gris foncé	5-2  1 FT KN CE 

### Tableau des déclinaisons possibles

Réf. G4580071 Modèle - Fumé - Rouge

Réf. G4580072 Modèle - Twilight

Réf. G4580073 Modèle - CSP

Réf. G4580074 Modèle - Fumé - Jaune



#### Par Courrier

408 rue Albert Bailly  
59290 WASQUEHAL



#### Par Téléphone

03 74 09 47 01  
Du lundi au vendredi  
de 9h à 18h



#### Par Fax

09 72 33 92 93  
24h/24 7j/7



#### Par Internet

www.securinorme.com  
mail : contact@securinorme.com