


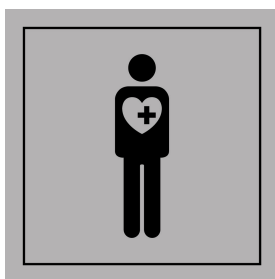

Panneau - Accès aux personnes souffrant de troubles graves - ISO

Référence : A1681453



DESCRIPTION :

- Panneau d'information
- Conforme selon la norme : ISO 7001
- Disponible selon les dimensions suivantes : 125 x 125 mm, 250 x 250 mm, 350 x 350 mm
- Matériau : Gravoply
- Fixation par vis ou scotch double-face
- Utilisation en intérieur et extérieur



INFORMATION PRODUIT

Panneau d'Information : Accès Prioritaire aux Personnes Souffrant de Troubles Graves

Le panneau pictogramme "Accès prioritaire aux personnes souffrant de troubles graves" conforme à la norme ISO 7001 est conçu pour indiquer clairement au public les accès réservés à ceux nécessitant une attention particulière, comme dans le cas des ascenseurs. Idéal pour garantir une accessibilité sans ambiguïté, ce panneau joue un rôle crucial dans les espaces publics comme les hôpitaux, centres commerciaux, et transports en commun.

Spécifications Clés



- **Type de produit** : Panneau d'information
- **Norme(s)** : Conforme à ISO 7001
- **Dimensions disponibles** : 125 x 125 mm, 250 x 250 mm, 350 x 350 mm
- **Coloris** : Noir sur Gris, Noir sur Blanc, Blanc sur Bleu
- **Matériau** : Gravoply
- **Format** : Carré
- **Fixation** : À visser ou par scotch double-face
- **Usage** : Intérieur, Extérieur

Avantages du produit

Conformité légale : Ce panneau répond aux exigences de la norme ISO 7001, garantissant une communication visuelle claire et universelle.

Installation rapide : Disponible avec des options de fixation à visser ou adhésive, pour une mise en place simple et efficace.

Durabilité : Conçu en Gravoply, un matériau durable résistant aux divers environnements et intempéries.

Caractéristiques supplémentaires

- Matériau robuste résistant aux intempéries et aux UV.

- Adapté pour s'intégrer facilement dans diverses configurations spatiales.

Ce pictogramme est une solution optimale pour aménager vos espaces de manière accessible et sécurisée. Intéressez-vous par améliorer votre signalétique ? Découvrez aussi notre [sélection de panneaux d'évacuation](#) pour renforcer la sécurité incendie dans votre entreprise. Explorez notre [signalétique de premiers secours](#) pour une réponse rapide en cas de besoin. Enfin, n'oubliez pas notre [signalétique d'interdictions](#) pour garantir le respect des règles de sécurité sur site. En répondant à la fois à un besoin de sécurité et de conformité réglementaire, ce panneau d'information est un investissement clé pour toute entreprise soucieuse de ses visiteurs et ses employés.

Information importante : cet équipement participe à la prévention des risques et doit être choisi en cohérence avec les spécificités de votre site et de votre activité.

Tableau des déclinaisons possibles

Réf. A1681453 Dimensions - 125 x 125 mm, Fond - Blanc

Réf. A1681454 Dimensions - 125 x 125 mm, Fond - Gris

Réf. A1681455 Dimensions - 125 x 125 mm, Fond - Bleu

Réf. A1681456 Dimensions - 250 x 250 mm, Fond - Blanc

Réf. A1681457 Dimensions - 250 x 250 mm, Fond - Gris

Réf. A1681458 Dimensions - 250 x 250 mm, Fond - Bleu

Réf. A1681459 Dimensions - 350 x 350 mm, Fond - Blanc

Réf. A1681460 Dimensions - 350 x 350 mm, Fond - Gris

Réf. A1681461 Dimensions - 350 x 350 mm, Fond - Bleu

