


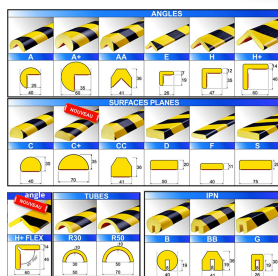
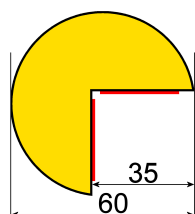
## Butoir d'angle flexible - L 1 M - Mousse polyuréthane

Référence : H2380044



### DESCRIPTION :

- Type : Butoir d'angle à angle droit flexible
- Dimensions : Longueur 1 m, Diamètre 60 mm
- Matériau : Mousse polyuréthane expansée
- Coloris : Jaune et noir
- Norme : DIN 4102 B2
- Fixation : Adhésif haute performance



### INFORMATION PRODUIT

#### Butoir d'Angle Flexible à Angle Droit - Sécurité Maximisée

Le butoir d'angle flexible à angle droit est un **élément de sécurité essentiel** conçu pour limiter les risques de blessures dans les environnements professionnels. Fabriqué en **mousse polyuréthane expansée**, ce produit offre non seulement une protection accrue contre les chocs, mais il est aussi écologique étant **recyclable et sans HCFC**. Idéal pour une installation dans divers contextes tels que les entrepôts, parkings ou zones de stockage, ce butoir assure une **safety visibility** grâce à ses couleurs jaune et noir bien visibles.

#### Caractéristiques Techniques

- **Type de produit** : Butoir d'angle à angle droit flexible
- **Dimensions** : Longueur 1 m, Diamètre 60 mm, Dimension face autocollante 35 mm
- **Matériau** : Mousse polyuréthane expansée
- **Coloris** : Jaune et noir
- **Normes** : Conforme à la norme DIN 4102 B2



- **Usage** : Intérieur et extérieur
- **Fixation** : Adhésif haute performance

## Avantages Produit

- **Conformité légale** : Respecte les normes de sécurité **DIN 4102 B2** pour une utilisation en toute sérénité
- **Installation rapide** : Facile à installer grâce à son **adhésif puissant**, s'adaptant à de nombreux supports
- **Résistant** : Fonctionne efficacement entre -40°C à +100°C, garantissant une durabilité par temps extrême
- **Protection et visibilité** : Couleurs vives pour un **potentiel d'avertissement augmenté**

## À Qui S'adresse Ce Produit ?

Ce butoir d'angle est destiné aux **managers de sécurité, gestionnaires immobiliers** ainsi qu'à tous les **professionnels responsables de la sécurité** sur site. Il est particulièrement recommandé dans les [entrepôts](#), **ateliers, zones de circulation** et **quais de chargement** où la présence de chocs est fréquente.

## Comment Installer le Butoir ?

**Facile d'utilisation**, le butoir d'angle se fixe rapidement. **Étapes d'installation** : Nettoyez la surface de pose, retirez le film protecteur de l'adhésif, placez le butoir à l'angle souhaité et appuyez fermement. Pour garantir une tenue optimale, assurez que la température ambiante est supérieure à +10°C.

## Que Dit la Loi ?

Les articles **L4121-1 à L4121-5 du Code du travail** exigent des employeurs qu'ils fournissent des **moyens de protection adaptés** pour assurer la **santé et la sécurité** des salariés. Cette obligation se traduit par l'**installation de protections collectives** dans les zones à risque, comme les [entrepôts](#), ateliers et quais de chargement. Les **butoirs de sécurité** sont un des dispositifs recommandés pour **éviter les chocs, collisions et écrasements**, comme le montrent les produits de notre [gamme](#). Il est également prioritaire de privilégier la **protection collective** avec des équipements comme des [butoirs](#), [arceaux](#) et [barrières](#). Si nécessaire, utilisez également des [équipements de protection individuelle \(EPI\)](#).

Information importante : cet équipement participe à la prévention des risques et doit être choisi en cohérence avec les spécificités de votre site et de votre activité.

## Tableau des déclinaisons possibles

Réf. H2380044

