


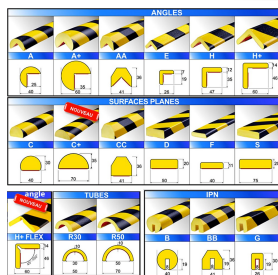
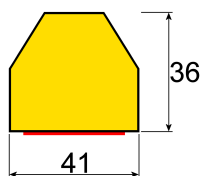
## Butoir de protection flexible - Jaune et Noir - Mousse Polyuréthane

Référence : H2380057



### DESCRIPTION :

- 
- Type de produit : Profil butoir en mousse
- Dimensions : 1 m x 41 mm x 36 mm
- Coloris : Jaune et noir
- Matériau : Mousse polyuréthane recyclable
- Fixation : Adhésif puissant intégré
- Normes : DIN 4102 B2, UL 94 HB/10 mm



### INFORMATION PRODUIT

#### Profil Butoir Flexible Jaune et Noir – Sécurisez vos Environnements de Travail

Le profil butoir flexible jaune et noir est conçu pour accroître la sécurité dans les environnements industriels en protégeant à la fois les personnes et les équipements. Fabriqué en mousse polyuréthane recyclable et sans HCFC, ce profil butoir est conforme à la norme DIN 4102 B2, garantissant son efficacité en matière d'amortissement des chocs. Facile d'installation grâce à son adhésif performant, il offre une solution rapide et fiable pour signaler visuellement les zones de danger.

#### Caractéristiques Techniques

- **Type de produit** : Profil butoir en mousse.
- **Dimensions** : Longueur : 1 m, Largeur de base : 41 mm, Épaisseur : 36 mm.
- **Coloris** : Jaune et noir pour une visibilité optimale.
- **Matériau** : Mousse polyuréthane recyclable.
- **Fixation** : Adhésif puissant intégré.



- **Usage** : Adapté pour une utilisation intérieure et extérieure.
- **Normes** : DIN 4102 B2, UL 94 HB/10 mm.

## Avantages du Produit

- **Visibilité renforcée** : Grâce à ses couleurs jaune et noir, il attire l'attention sur les zones dangereuses.
- **Installation rapide** : L'adhésif performant permet une pose facile et rapide sur diverses surfaces.
- **Durabilité** : Résistant à des températures allant de -40°C à +100°C, assurant une performance longue durée.
- **Protection efficace** : Mousse polyuréthane qui absorbe et réduit l'impact des chocs accidentels.

## À Qui S'adresse Ce Produit ?

Ce profil butoir est destiné aux responsables de la sécurité, manutentionnaires et professionnels dans les [espaces de stockage](#), [entrepôts](#), lieux de passage intensif, et zones industrielles où des équipements lourds sont fréquemment déplacés.

## Comment Installer et Utiliser ce Profil Butoir ?

L'installation de ce profil butoir est intuitive et rapide. Nettoyez la surface de pose de toute poussière ou graisse. Retirez le film protecteur de l'adhésif et appliquez le butoir à l'endroit souhaité, en appuyant fermement pour assurer une bonne adhérence. Vérifiez périodiquement l'intégrité de l'installation pour garantir une sécurité continue.

## Ce que prévoit la législation

Selon les articles **L4121-1 à L4121-5 du Code du travail**, il est impératif pour l'employeur de fournir des **moyens de protection adéquats**, installés et entretenus pour **préserver la santé et la sécurité** des travailleurs.

Il est essentiel d'installer des dispositifs de protection collective dans les **zones à risque**, telles que les [entrepôts](#), ateliers, et quais de chargement. Les **butoirs de sécurité** sont fondamentaux pour prévenir les chocs et collisions. Explorez notre sélection de [protections antichocs et butoirs](#), ainsi que nos [barrières de protection industrielle](#) et [miroirs de sécurité](#).

La priorité doit demeurer sur la **protection collective** avec des éléments tels que les [butoirs](#), [arceaux](#), et [barrières](#), avant d'envisager l'utilisation d'[équipements de protection individuelle \(EPI\)](#).

Information importante : cet équipement participe à la prévention des risques et doit être choisi en cohérence avec les spécificités de votre site et de votre activité.

## Tableau des déclinaisons possibles

Réf. H2380057

